

Assignment 14

Date: Monday, 19th July 2021

ENGLISH:

Task 1 - Arrange the words in proper column.

parrot	hospital	duck	top
Chris	eraser	beach	lion
fork	supermarket	zebra	sister
Varun	cat	brother	laptop
			pillow

Person	Place	Animal	Thing

Task 2- Make sentences with one word from each column

MATHS: Ascending Order

Task : Arrange the numbers in increasing order in notebook.



NAME _____

DATE _____

ASCENDING ORDER

Write the smallest and greatest numbers in each set and also arrange them ascending order




	Smallest	Greatest	Ascending Order
1, 3, 5, 4	<input type="text"/>	<input type="text"/>	<input type="text"/> <input type="text"/> <input type="text"/> <input type="text"/>
3, 0, 7, 2	<input type="text"/>	<input type="text"/>	<input type="text"/> <input type="text"/> <input type="text"/> <input type="text"/>
9, 8, 5, 1	<input type="text"/>	<input type="text"/>	<input type="text"/> <input type="text"/> <input type="text"/> <input type="text"/>
6, 7, 4, 0	<input type="text"/>	<input type="text"/>	<input type="text"/> <input type="text"/> <input type="text"/> <input type="text"/>
5, 9, 2, 1	<input type="text"/>	<input type="text"/>	<input type="text"/> <input type="text"/> <input type="text"/> <input type="text"/>
3, 6, 10, 8	<input type="text"/>	<input type="text"/>	<input type="text"/> <input type="text"/> <input type="text"/> <input type="text"/>
7, 4, 0, 2	<input type="text"/>	<input type="text"/>	<input type="text"/> <input type="text"/> <input type="text"/> <input type="text"/>

HINDI:

1) पृष्ठ -54 पढ़ें और दिए गए अभ्यास कार्य को पूरा करें।


लौकी की बेल

सुहाना मौसम था।
गौरी और कौशल बगीचे में गए।
लौकी का बीज बोया।
पौधा निकला।
फिर बेल बड़ी होने लगी।
गौरी ने कौशल को बुलाया—
देख भाई, बेल में फूल आ गए।
कौशल दौड़कर पानी ले आया।
गौरी ने पानी डाला।
गौरी बोली— देख कौशल, लौकी!




अभ्यास

❁ चित्र देखकर बताओ पहले क्या फिर क्या हुआ—



2) पृष्ठ- 55 पर दी गई सब्जियों की टोकरी में रंग भरे और अपनी पसंदीदा सब्जी पर 2 वाक्य लिखें।



3) नीचे दिए गए शब्दों पर वाक्य बनाओ-

1. मौसम -
2. पौधा -
3. फूल -

UOI:


Walk around your house and find out the various parts of your house. Reflect by creating a mind map on **Parts of my house.**

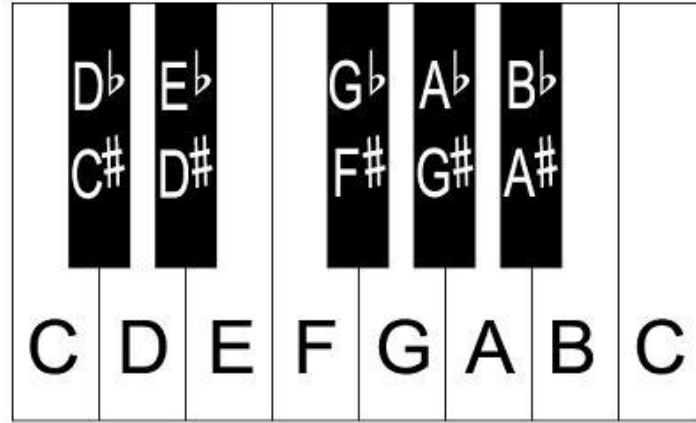
Video link: https://youtu.be/m27Cck_LGHc

G.K.- 'Things at home' Do page 23 in book

MUSIC:

<i>Theme</i>	W.W.A.P.T.
<i>Topic</i>	Homes and journey
<i>Central Idea</i>	Structure of houses depends upon climatic conditions and environment.

PLACE	INSTRUMENT	SOUND
EGYPT	 <p>HARP</p>	https://www.youtube.com/watch?v=uYalzOGC3Fk
AFGANISTAN	 <p>RABAB</p>	https://www.youtube.com/watch?v=-6QU1yJE84Y https://youtu.be/HPgPc_3nJkE
COSTA RICA	 <p>MARIMBA</p>	https://www.youtube.com/watch?v=3v7QC6BI_7E
AUSTRALIA	 <p>DIDGERIDOO</p>	https://www.youtube.com/watch?v=R7H2RDeqctg



SONG

PART 2

देखो जो जल्दी उठता है
उसको बड़ा सा दिन मिलता है
वो ज़्यादापड़ भी सकता है
वोज़्यादा खेल भी सकता है
बात है ये बतलाती चिड़िया

चुन चुन चुन चुन गाती चिड़िया
सबको रोज़ जगाती चिड़िया

VIDEO LINK

<https://youtu.be/h779AB3xEPg>

P.E: Watch the video and learn body balancing exercises .

<https://youtu.be/RGxaWjEA1OY>